



دانشگاه علوم پزشکی و خدمات بهداشتی درمانی  
مازندران

مراحل ثبت دانش ( تجربه ) و یا اصلاح تجربه ثبت شده

در سامانه جامع مدیریت دانش

تهیه و تنظیم : اسفند ۱۴۰۲

# مدیریت دانش



تهیه و تنظیم: آقای دکتر پارسا زلیکانی و خانم سکینه رحیمی مرمتی نمایندگان مدیریت دانش مرکز بهداشت شهرستان ساری

ویراستاری و تأیید کننده: آقای مهندس هادی پازوکی طرودی

دبیرخانه کارگروه راهبردی مدیریت دانش دانشگاه علوم پزشکی مازندران

با سلام و احترام

در گام اول برای ثبت تجربه از فرم خام تجربه نویسی استفاده نموده و تجربه مورد نظر خود را در فایل ورد تایپ نموده و ویرایش های لازم را انجام داده سپس برای ثبت آن در سامانه با استفاده از آدرس سایت <https://km.behdasht.gov.ir> وارد سامانه جامع مدیریت دانش شده ، پس از آن در قسمت پنل سمت راست بر روی گزینه ثبت / ثبت دانش / تجربه کلیک نموده تا صفحه ثبت دانش بارگزاری گردد. ↓

The screenshot displays the user interface of the knowledge management system. At the top, there is a navigation bar with a search bar and user profile information. Below the navigation bar, there are several widgets: 'تعداد سوالات' (Number of questions), 'تعداد دانش ها' (Number of knowledge items), 'تعداد کاربران فعال / آنلاین' (Number of active/online users), and 'تعداد کل کاربران' (Total number of users). On the right side, there is a user profile section with a red circle around the 'ثبت دانش' (Register knowledge) button. The main content area includes a 'آخرین اخبار' (Latest news) section and a 'تنظیمات نمایش مطالب' (Content display settings) section.

**نکته:** جهت ویرایش یا اصلاح دانش ثبت شده در سامانه نیز در قسمت پنل سمت راست بر روی گزینه آیم های شخصی / دانش های من کلیک نموده تا صفحه مربوطه بارگزاری گردد. در این قسمت بر روی عنوان دانشی که در وضعیت ارزیابی آن نوشته شده نیازمند اصلاح ارزیاب اولیه یا نیازمند اصلاح ارزیاب محتوا کلیک نموده تا صفحه دانش مورد نظر باز شود.

سامانه مدیریت دانش | سامانه جامع مدیریت دانش وزارت بهداشت، درمان و آموزش پزشکی | ۸ اسفند ۱۴۰۲ | امتیاز کل: ۰

جستجو... | خروج

مشاهده جزئیات | حذف دانش | دریافت گواهینامه تایید دانش

ردیف	عنوان	فیلد دانش	وضعیت ارزیابی	وضعیت	تاریخ ثبت	تاریخ ارزیابی	کد	تعداد بازدید
۱	ساده سازی آموزش پیشگیری از عوامل زیان آور محیط کار و ایمنی تجهیزات با طراحی پمپت های مصور و رنگی در کارگاههای تولید کابین ریز ۱۰۰ غیر مستقیم	کنترل عوامل فیزیکی	اصلاح شده	فعال	۱۴۰۲/۱۸/۲۴		۷۵۷۷۲	
۲	پیشگیری از عوامل زیان آور فیزیکی محیط کار و ارگونومی شغلی	ارگونومی	نیازمند اصلاح ارزیاب اولیه	فعال	۱۴۰۲/۱۸/۱۷		۷۵۰۳۱	

تعداد کل: ۲

خانه | ثبت | جستجو | نقشه دانش | **دانش های شخصی** | پروفایل | **دانش های من** | سوالات من | مستندات من | درخواست های دانش من | پست های من | فعالیت های دانشی من

**نکته:** پس از کلیک بر روی عنوان تجربه باید صبرنموده تا خط قرمز بالای نوار عنوان صفحه کامل شود تا صفحه مورد نظر بارگزاری شود.



A screenshot of a web application interface. At the top, there is a navigation bar with several menu items. The item 'تجربه' (Experience) is highlighted with a red circle. Below the navigation bar, there is a search bar and a user profile section. The main content area displays a definition of 'تجربه' (Experience) and a list of related items. The user profile section shows the user's name 'اسفند ۱۴۰۲' and a red badge indicating 'امتیاز کل: ۰'. The navigation bar also includes a search bar and a user profile icon.

پس از بارگزاری صفحه مورد نظر بر روی گزینه ویرایش پایین صفحه کلیک نموده تا صفحه ویرایش باز شود. ↓

نظرات ارزیابان :

ضمن تشکر از زحمات گردآورنده تجربه، عنوان عوامل فبزیکی زبان آور محیط کار با تجربه حاصله تطبیق ندارد به عبارتی عوامل زبان آور فبزیکی نظیر صدا، ارتعاش، روشنائی، استرس حرارتی... عمدا بیماریزا بوده ولی آنچه که در تجربه بیان گردید، بحث حوادث و ایمنی بوده که عمدا ناشی از پارامترهای مکانیکی محیط کار رخ می دهد از طرفی داده های تجربه در زمینه کاهش حوادث، کاهش هزینه ها که به آن اشاره شده در مستندات مشاهده نگردید، همچنین گروههای شغلی و جمعیت کارگری مورد مطالعه مشخص نشده است. با تشکر

با تشکر از اقدامات بسیار ارزشمند همکار گرامی در تهیه یمفلت های آموزشی، با توجه به اینکه در نتایج اجرای تجربه، به برگزاری آموزش های عملی و تئوری در زمینه استفاده صحیح از تجهیزات ایمنی و رعایت استانداردها و مقررات ایمنی و نحوه پیشگیری از حوادث و همچنین به کاهش ۵۰ درصدی تعداد حوادث کاری و و نیز کاهش هزینه های ناشی از حوادث، نسبت به سال های قبل به میزان ۳۵ درصد اشاره شده، لذا می بایست در خصوص بررسی اثر بخش بودن آموزش ها، در راستای یمفلت های آموزشی تهیه شده و کلاس های آموزشی برگزار شده، لازم است نمونه سوالات پیش آزمون و پس آزمون و جداول نتایج گزارشات مقایسه ای پیش آزمون و پس آزمون شرکت کنندگان در کلاس های آموزشی برگزار شده را جهت بررسی و اقدام بعدی بارگزاری و ارائه گردد.

توضیحات ارزیابان برای ویژه بودن دانش :

ویرایش

پس از بارگزاری صفحه مربوط به ثبت دانش و یا اصلاح دانش وارد صفحه مورد نظر شده و متن مورد نظر از داخل فایل تجربه ای که قبلا نوشته و ویرایش شده انتخاب و متن مورد نظر را copy نموده سپس جهت paste در سامانه در قسمت خلاصه دانش به طور مثال بر روی صفحه خالی کلیک نموده و گزینه paste را انتخاب کرده پیام خطایی به صورت زیر نمایش داده می شود. ↓

The screenshot shows a web browser window with the URL [km.behdasht.gov.ir/#/Knowledge/Index?id=af8a1712-6e18-4b00-a13e-e75a9ef043088&KnowledgeId=AE5F80F3-DEA7-4D3E-83C9-08EBC03E7F09-00000001&knowledgeListAdd=http%2F%2F...](http://km.behdasht.gov.ir/#/Knowledge/Index?id=af8a1712-6e18-4b00-a13e-e75a9ef043088&KnowledgeId=AE5F80F3-DEA7-4D3E-83C9-08EBC03E7F09-00000001&knowledgeListAdd=http%2F%2F...). The page title is "سامانه مدیریت دانش" (Knowledge Management System) and it is part of the "سامانه جامع مدیریت دانش وزارت بهداشت، درمان و آموزش پزشکی" (Integrated Knowledge Management System of the Ministry of Health, Treatment and Medical Education). The page content includes a search bar, a navigation menu, and a main content area with a red circle highlighting a blue error message: "Press Ctrl+V to paste. Your browser doesn't support pasting with the toolbar button or context menu option." The error message is located in the main content area, below the toolbar and above the text "body p".

↓ حال برای رفع چنین مشکلی باید از گزینه source در گوشه صفحه استفاده کنیم..

Source

body p

.... پس بر روی گزینه source کلیک نموده تا گزینه paste فعال شود... ↓



https://km.behdasht.gov.ir/#/Km: X

km.behdasht.gov.ir/#/Knowledge/Index?id=af8a1712-6e18-4b00-a13e-e75a9ef04308

جستجو...

سامانه جامع مدیریت دانش وزارت بهداشت، درمان و آموزش پزشکی

کلمات کلیدی \*

پس از وارد کردن کلمه مورد نظر به منظور تایید...

رویداد یا مسئله منجر به کسب تجربه \*

شرح تجربه (نحوه حل مشکل) \*


Undo Ctrl+Z  
Redo Ctrl+Shift+Z  
Cut Ctrl+X  
Copy Ctrl+C  
Paste Ctrl+V  
Paste as plain text Ctrl+Shift+V  
Select all Ctrl+A  
Spell check  
Writing Direction  
Inspect





پس از فعال شده گزینه paste متن مورد نظر را کپی کرده که نکته مهم در این مرحله این است که فونت نوشته ها و متن تغییر میکند ..

راهنمای برگردن

\* رویداد یا مسئله منجر به کسب تجربه \*

Source


Styles | 
 Format | 
 Font | 
 Size | 
 A | 
  | 
  | 
 ?

تدوین پمفلتهای مصور و رنگی به منظور آموزش پیشگیری از عوامل زیان‌آور فیزیکی/ شیمیایی/ ارگونومیکی در محیط کار، بهبود چشمگیری در درک و استفاده از راهکارهای ایمنی و بهداشت در محیط کار به ویژه برای کارکنان تازه وارد ایجاد کرد. با تدوین پمفلتهای مصور و رنگی، توانستیم مفاهیم پیچیده ایمنی و بهداشت در محیط کار را به یک شکل ساده و قابل فهم برای کارکنان ارائه دهیم. به منظور ساده‌سازی آموزش پیشگیری از عوامل زیان‌آور فیزیکی در محیط کار، ابتدا مفاهیم و راهکارهای ایمنی و بهداشت را شناسایی کرده و سپس آنها را به صورت گرافیکی و مصور در پمفلتهای رنگی به کارکنان ارائه دادیم. از تصاویر، نمودارها و نکات کلیدی استفاده کردیم تا مفاهیم پیچیده را به طور واضح و قابل فهم نشان دهیم. این پمفلتها از تصاویر و نمودارهای رنگارنگ بهره برده و مفاهیمی همچون استفاده صحیح از وسایل ایمنی، رفتارهای ایمنی در محیط کار و راهکارهای پیشگیری از آسیبهای فیزیکی را به طور واضح و جذاب بر کارکنان نشان داده است. این اقدام منجر به افزایش آگاهی و توجه کارکنان نسبت به مسائل ایمنی و بهداشت در محیط کار شده و در نتیجه، بهبود چشمگیری در شرایط کاری و کاهش حوادث و آسیبهای فیزیکی در محیط کار را تحقق بخشیده است.

راهنمای برگردن

\* شرح تجربه (نحوه حل مشکل) \*



پس برای حل این مشکل نیز باید دوباره بر روی گزینه source کلیک نموده تا نوار ابزار فعال شود ....

رویداد یا مسئله منجر به کسب تجربه \*

راهنمای بر کردن

Source

Styles - Format - Font - Size - A - A - X - ?

ندوبین پمفلتهای مصور و رنگی به منظور آموزش پیشگیری از عوامل زیان آور فیزیکی / شیمیایی / ارگونومیکی در محیط کار، بهبود چشمگیری در درک و استفاده از راهکارهای ایمنی و بهداشت در محیط کار به ویژه برای کارکنان تازه وارد ایجاد کرد. با ندوبین پمفلتهای مصور و رنگی، تولستیم مفاهیم پیچیده ایمنی و بهداشت در محیط کار را به یک شکل ساده و قابل فهم برای کارکنان ارائه دهیم. به منظور ساده سازی آموزش پیشگیری از عوامل زیان آور فیزیکی در محیط کار، ابتدا مفاهیم و راهکارهای ایمنی و بهداشت را شناسایی کرده و سپس آنها را به صورت گرافیکی و مصور در پمفلتهای رنگی به کارکنان ارائه دادیم. از تصاویر، نمودارها و نکات کلیدی استفاده کردیم تا مفاهیم پیچیده را به طور واضح و قابل فهم نشان دهیم. این پمفلتها از تصاویر و نمودارهای رنگارنگ بهره برده و مفاهیمی همچون استفاده صحیح از وسایل ایمنی، رفتارهای ایمنی در محیط کار و راهکارهای پیشگیری از آسیبهای فیزیکی را به طور واضح و جذاب برای کارکنان نشان داده است. این اقدام منجر به افزایش آگاهی و توجه کارکنان نسبت به مسائل ایمنی و بهداشت در محیط کار شده و در نتیجه، بهبود چشمگیری در شرایط کاری و کاهش حوادث و آسیبهای فیزیکی در محیط کار را تحقق بخشیده است.

پس از فعال شدن نوار ابزار می توانیم نوع فونت ، تراز متن و همچنین **bold** نمودن متن را انتخاب کنیم.



پس از وارد کردن کلمه مورد نظر به منظور تایید، دکمه ی enter را وارد کنید . حداکثر طول کلمه کلیدی ۱۰۰ کاراکتر می باشد.

رویداد یا مسئله منجر به کسب تجربه \*

راهنمای پر کردن

body p

شرح تجربه (نحوه حل مشکل) \*

ascriptvoid(Justify)

پس از نوشتن تمامی مراحل دانش نیاز به پیوست نمودن مدارک و مستندات می باشد که بر روی گزینه پیوست فایل کلیک نموده و سپس فایل های مورد نظر را آپلود نمائید.



سازمان و محل وقوع تجربه \*

از ابتدا تا پایان سال ۱۴۰۲، دانشگاه علوم پزشکی مازندران، مرکز بهداشت شهرستان ساری، مرکز خدمات جامع سلامت شهری شماره ۷- برای کارگاههای با بعد کارگری زیر ۲۰ نفر با جمعیت کارگری ۱۷۵ نفر

پیوست فایل حداکثر ۲۰۰ مگابایت

مشکلات پوستی.jpg

اصول اولیه.jpg

مواد شیمیایی.jpg

صدا.jpg

FMLDdFKN\_1.jpg

پیوستی.jpg

کارگاههای مورد مطالعه.docx

پیش آزمون و پس آزمون.pdf

نمونه سوالات پیش آزمون.pdf

آموزشی.xlsx

موارد خاص

پس از اتمام کار بر روی گزینه ثبت کلیک نموده و منتظر بمانید تا پیام زیر از طرف سامانه صادر شود.....

The screenshot displays a web interface with a dark blue header. A white pop-up box in the center contains the text "دانش" (Knowledge) and "دانش با موفقیت ثبت شد" (Knowledge successfully registered), with a green "تایید" (Confirm) button. The background shows a grid of document thumbnails with titles such as "مشکلات پوستی", "اصول اولیه", "مواد شیمیایی", "پوستی ۲", "فصلنامه کارگاههای مورد مطالعه", "بیش آزمون و پرس آزمون", "نمونه سوالات پیش آزمون", and "آموزشی".

سپاس از توجه شما.....